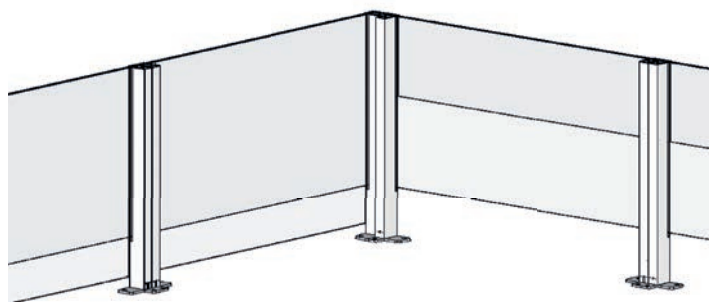
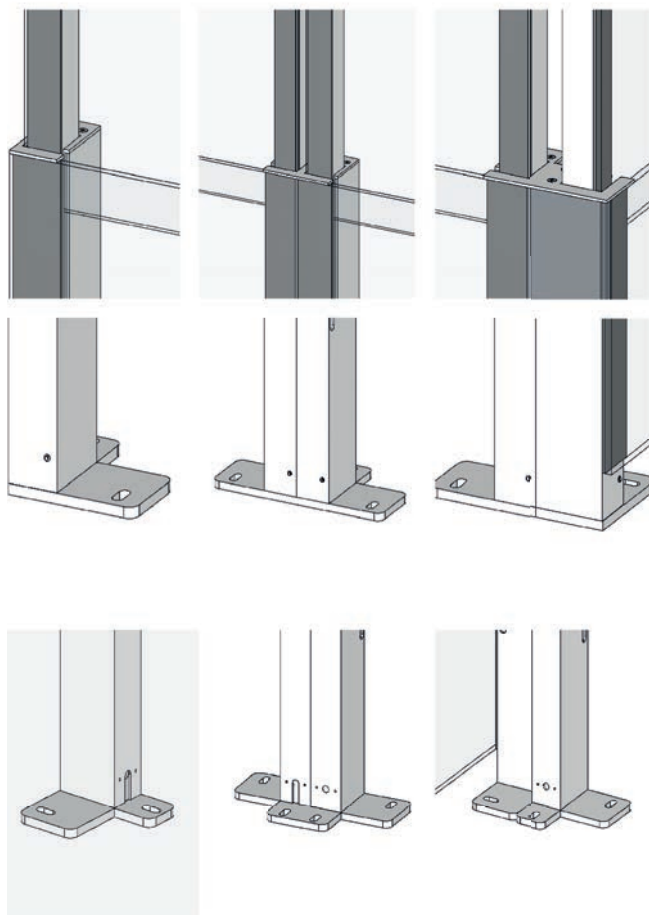


# ClickitUpInside 1100

**Produkttyp** Höj och sänkbart glasträcke  
**Placering** Innanför räcke



ClickitUpInside, finns i två utförande. Det är det fasta nedre glaset som skiljer varianterna åt. Vilken variant som är lämplig beror på vilket befintligt räcke som redan finns.



## Beskrivning

Höj och sänkbart glasträcke

## Säkerhet

CE-märkt enligt maskindirektivet 2006/42/EG.

Får endast kombineras med räcke som är godkänt där utfallsrisk förekommer.

## Tillverkningsmetod

Structural glazing används för att montera glas på aluminiumstolpar

## Drivning

Systemet har en semi-automatisk gasfjäderteknik som höjer den rörliga delen

## Markfästen

Markfästen finns i singel, dubbel och hörn utförande.

## Täcklock

Täcklock finns i singel, dubbel och hörn utförande.

## Material

Glas, aluminium och rostfritt stål

## Glas fast del/Glas rörlig del

Härdat glas 8 mm/Härdat glas 6 mm

## Höjd nedsänkt räcke/ Höjd upphöjt läge

1100 mm/1900mm alt. 1200 mm/2000 mm

## Bredd mått rak sektion

max 2000 mm

## Ytbehandling

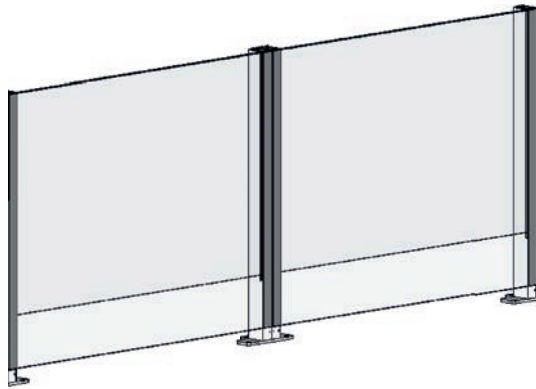
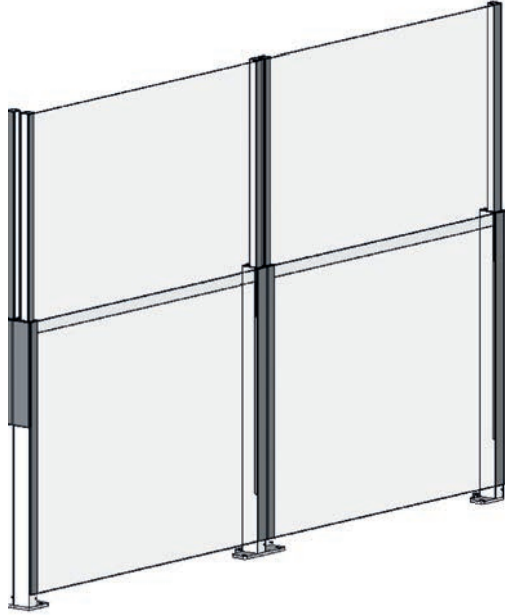
Som standard naturanodiserad. Som tillval mot kostnadstillägg svartanodiserad alternativt pulverlackad i RAL kulör (endast fasta stolpar)

## Montering

ClickitUp sektion levereras färdigmonterad.

Vid montering länkas sektionerna samman till ett system med hjälp av dubbeltäcklock och dubbelmarkfäste.

# ClickitUp<sup>®</sup>Inside 1100



ClickitUp<sup>®</sup>  
by ErgoSafe<sup>®</sup>