



ClickitUp<sup>®</sup>  
by ErgoSafe<sup>®</sup>

[clickitup.dk/hjem](https://clickitup.dk/hjem)



## SVENSKPRODUCERERE GLASGELÆNDERE

Alle vores glasgelændere er udviklet og produceret i vores egne faciliteter i Sverige. ClickitUp® by ErgoSafe er et innovativt glasgelændersystem designet af os med fokus på nytænkning og funktionalitet. Vi har udviklet et system, der kan tilpasses alle typer udemiljøer og fungerer perfekt til både installationer på grundplan og altaner.

## FRA IDÉ TIL INSTALLATION

Vi er eksperter i glasgelændere til udsatte miljøer og følger dit projekt hele vejen fra idéfasen til den færdige installation. Vores produktspecialister hjælper dig med at vælge det rigtige glasgelænder til din terrasse. Vi har stor viden inden for glas og aluminium og gør altid vores bedste for at hjælpe og guide dig til en terrasse, hvor minder skabes.

## KVALITET OG SIKKERHED, DU KAN STOLE PÅ

Kvalitet er vores vigtigste ledestjerne. Vores glasgelændere fremstilles af vores egenuddannede personale af genanvendelige materialer og med miljøvenlige beslutninger i alle led. Vi vælger kun komponenter af højeste kvalitet, og vores glasgelændere er sikkerhedsklassificerede for din tryghed. At ClickitUp® by ErgoSafe er bæredygtigt og sikkert, er vores løfte til dig. Med omfattende tests og materialer af høj kvalitet garanterer vi glasgelændere, der er både robuste og stilfulde.

ClickitUp® by ErgoSafe är mönsterskyddad genom: Design right 002416248.001-005. 3/3 2014.

Vårt mönsterskydd innebär att ingen annan aktör har laglig rätt att tillverka, sälja eller importera kopior av ErgoSafes glasräcke inom EU



## VORES GLASGELÆNDERE

Ved at vælge et glasgelænder fra ClickitUp® by ErgoSafe til din hjemme terrasse, investerer du i stil, komfort og sikkerhed. Det højdejusterbare ClickitUp® er originalt og fundamentet for vores forskellige glasgelændermodeller, alle med samme design og holdbare konstruktion.

Med vores højdejusterbare glasgelændere kan du skabe en vindfri zone i dit udemiljø. Det sømløse design med fri kant på glasset giver uhindrede udsigter uden detaljer, der forstyrrer. I din egen rolige atmosfære kan du nyde dit udemiljø, selv på dage, hvor vinden blæser koldt.

Med kvalitet som ledestjerne, en sikker konstruktion du kan stole på og et bredt udvalg af glasgelændere hjælper vi dig med at skabe en terrasse, der er skræddersyet til dine behov.

Velkommen til at kontakte os eller besøg [www.clickitup.dk](http://www.clickitup.dk)





# Glasgælænder til grundplan


## ClickitUp, CiUFixed, CiUFlex

*Når terrassen er i grundplan*



- Vores glasgælændere til grundplan
- + Mulighed for at kombinere med hinanden
- + Findes også som dør & buede hjørne
- + Med eller uden vindafskærmning
- + Designet for sikkerhed & holdbarhed





## *Funktion og æstetik i perfekt harmoni til terrassen*

Vores glasgelændere til grundplan skaber en funktionel og æstetisk udendørsplads. Det, der kendetegner vores konstruktioner til grundplan, er, at gelænderet ikke må monteres, hvor der er risiko for fald. Vælg mellem ClickitUp, CiUFixed og CiUFlex afhængigt af dine behov.

ClickitUp er originalen inden for højdejusterbare glasgelændere med fri glaskant. CiUFixed har det samme stilrene og elegante design som ClickitUp, men består kun af det nederste faste glas. Varianterne er kompatible og kan nemt kombineres, ligesom alle vores varianter af glasgelændere. CiUFlex kan opgraderes til ClickitUp, og det er muligt at bestille de faste og bevægelige dele på forskellige tidspunkter.






## Glasgælender til balkon

# ClickitUpBalcony, CiUFixedBalcony, CiUFlexBalcony

*Når terrassen er placeret, hvor der er risiko for fald*



Vores glasgælendere til altan

- + Opfylder markedets strengeste krav
- + Tilpasset udsatte miljøer
- + Klimabestandige og holdbare
- + Sikrer stil og sikkerhed





## *Glasgelændere, der kombinerer stil & sikkerhed*



Vores glasgelændere til altaner tilbyder både stil og sikkerhed. Det, der kendetegner installationer til altaner, er, at disse gelændere er de eneste, der kan monteres, hvor der er risiko for fald. Vælg mellem ClickitUpBalcony, CiUFixedBalcony og CiUFlexBalcony.

Vores altanmodeller svarer til varianterne til grundplan, men er tilpasset altanens forhold og krav og opfylder kriterierne for sikker altaninstallation. Vælg mellem højdejusterbare, faste eller opgraderbare glasgelændere, eller kombiner efter udepladsens unikke behov. Alle vores altanprojekter vindlastberegnes.





# Glaskelænder inden for eksisterende gelænder

## ClickitUpInside 600, ClickitUpInside 1100


*Ved eftermontering af vindafskærmning*



ClickitUpInside er et glaskelænder, der gør det muligt at eftermontere en højdejusterbar vindafskærmning inden for et eksisterende altangelænder.

Det fås i to forskellige varianter, 600 og 1100, hvor højden på det faste nedre glas adskiller dem. Hvilken variant der passer, afhænger af det eksisterende gelænder.

ClickitUpInside 600 tilpasses og monteres i linje med det forreste gelænder, med en maksimal bredde på 1500 mm. Monteringens sker altid i den nedfældede position. ClickitUpInside 1100 skaber en vindfri oase med krystalklare udsigter og har en maksimal bredde på 2000 mm.



**Glaskelændere til montering inden for gelænder**

- + Eftermonteret vindafskærmning
- + Højdejusterbar vindafskærmning i glas
- + To forskellige varianter
- + Kompatibelt med andre gelændere



## MED CLICKITUP<sup>®</sup> BY ERGOSAFE FÅR DU ...

### GODE UDSIGTER OG EN LANG UDENDØRSSÆSON

ErgoSafes gelændersystemer kombinerer design, kvalitet, sikkerhed og funktionalitet. Glasgelænderets design er baseret på holdbare materialer som aluminium og glas, hvilket giver et tidløst design og en robust konstruktion. Vores glasgelændere er klimabestandige og vejrbestandige. De er grundigt testet for at sikre den højeste kvalitet og sikkerhed. Vi tilbyder flere varianter af glasgelændere, der er tilpasset både grundplan- og altaninstallationer.

### KVALITET, FUNKTIONALITET OG SIKKERHED I ÉT

Med flere varianter – fra højdejusterbare til faste alternativer – tilbyder vi fleksible løsninger, der passer til alle typer udemiljøer. Uanset om du foretrækker at lade en let brise komme ind eller holde vinden ude, giver vores glasgelændere mulighed for fleksibilitet. Tilpas hjemmets udemiljø efter dine behov med vores innovative glasgelændere. Det elegante design og de holdbare materialer sikrer, at gelænderet smelter ind i omgivelserne og bevarer sit udseende år efter år. Lad dit hjem blive et sted for afslapning og samvær – hele udendørssæsonen!

### HOLDBARHED I TID OG RUM

Vores produkter er designet til at passe i udsatte udemiljøer – fra blæsende altaner ved kysten til solrige tagterrasser i byen. Den robuste konstruktion giver en sikker og funktionel løsning, der kan modstå kraftig vind. Med hjælp fra vindlastberegninger kan vi anbefale et sikkert og holdbart produkt til hvert unikt projekt.



*Vores glasgelændere indrammer de smukkeste minder*





## TEKNISK INFORMATION

Vores glasgelændersystemer består af flere varianter, der er udviklet til at imødekomme forskellige krav til installation. Vi producerer glasgelændere i både standard- og specialmål.

Alle vores glasgelændere kan kombineres og tilpasses efter udemiljøets unikke behov. Nedenfor følger en detaljeret oversigt med teknisk information.

Med vores omfattende viden og erfaring inden for glas og aluminium hjælper vi dig med at finde den bedste løsning til dit udemiljø og guider dig gennem hele processen – fra design til færdig installation.

Kontakt os for rådgivning og support!

| Placering           | GRUNDPLAN   |  |  |
|---------------------|---|--|--|
| Produktnavn         | ClickitUp   | CIUFixed   | CiUFlex  |
| Beskrivelse         | Højdejusterbart glasgelænder til grundplan  | Glasgelænder til Grundplan                           | Glasgelænder til grundplan, opgraderbart til ClickitUp |
| Produkter           | Lige sektion, dør, buet hjørne  |  |  |
| Sikkerhed           | Glas er sikkerhedsgodkendt til personlig beskyttelse                                    | Glas er sikkerhedsgodkendt til personlig beskyttelse | Sikkerhedsgodkendt glas. Opgradering: Se ClickitUp     |
| Installation        | Gelænderet må ikke monteres, hvor der er risiko for fald                                |  |  |
| Materiale           | Glas, aluminium og rustfrit stål  |  |  |
| Fast Glas           | 8 mm hærdet floatglas   |  |  |
| Bevægeligt Glas     | 6 mm hærdet floatglas   | -  | Med opgradering: Se ClickitUp                          |
| Overfladebehandling | Standard i naturanodiseret. Valgfrit sortanodiseret eller pulverlakeret i specialfarver |  |  |
| Højde               | 1100 mm eller 1200 mm   |  |  |
| Højde (hævet)       | 1900 mm eller 2000 mm   | -  | Med opgradering: Se ClickitUp                          |
| Standardmål         | 100 mm intervaller mellem 1000 mm og 2000 mm  |  |  |
| Specialbredde       | 350 - 2000 mm   |  |  |





| ALTAN   |                        |  | INDENFOR GELÆNDER   |
|---|------------------------|--|---|
| <b>ClickitUpBalcony</b>   | <b>CIUFixedBalcony</b> | <b>CiUFlexBalcony</b>                          | <b>ClickitUpInside</b>  |
| Højdejusterbart glasgelænder til altan  | Glasgelænder til altan | Glasgelænder opgraderbart til ClickitUpBalcony | Højdejusterbart glasgelænder til eftermontering                               |
| Lige sektion, buet hjørne   |                        |  | Lige sektion  |
| Glas er sikkerhedsgodkendt til personlig beskyttelse. Testet i henhold til EN 12600:2002 tungstød |                        |  | Glas er sikkerhedsgodkendt til personlig beskyttelse                          |
| Kan monteres, hvor der er risiko for fald   |                        |  | Må kun monteres med et gelænder, der er godkendt til steder med faldsikkerhed |
| Glas, aluminium og rustfrit stål  |                        |  |   |
| 8,76 mm hærdet lamineret glas   |                        |  | 8 mm hærdet floatglas   |
| 6 mm hærdet floatglas   | -                      | Med opgradering: Se ClickitUp-Balcony          | 6 mm hærdet floatglas   |
| Standard i naturanodiseret. Valgfrit sortanodiseret eller pulverlakeret i specialfarver           |                        |  |   |
| 1100 mm eller 1200 mm   |                        |  | Inside 600: 1500 mm<br>Inside 1100: 2000 mm                                   |
| 1900 mm eller 2000 mm   | -                      | Med opgradering: Se ClickitUpBalcony           | Inside 600: 1900 mm<br>Inside 1100: 1900/2000mm                               |
| 100 mm intervaller mellem 1000 mm og 1800 mm  |                        |  | Maxbredd Inside 600: 1500 mm<br>Maxbredd Inside 1100: 2000 mm                 |
| 350 - 2000 mm   |                        |  |   |





# ClickitUp<sup>®</sup> by ErgoSafe<sup>®</sup>